

# TALLERES GRÁFICOS DE CHIAPAS

ESTADOS FINANCIEROS  
CORRESPONDIENTES  
AL MES DE FEBRERO

2026

# **TALLERES GRAFICOS DE CHIAPAS**

## **CONTENIDO**

- 1.- ESTADOS DE SITUACION FINANCIERA**
- 2.-ESTADO DE ACTIVIDADES**
- 3.-BALANZA DE COMPROBACION MENSUAL**
- 4.-BALANZA DE COMPROBACION ACUMULADA**
- 5.- ESTADO ANALITICO DEL ACTIVO**
- 6.- HOJA DE TRABAJO**
- 7.-ANALITICO DE SALDOS**
- 8.-CONCILIACIONES BANCARIAS**
- 9.-ANEXOS**
- 10.- LIBRO DIARIO**

**TUXTLA GUTIERREZ, CHIAPAS ; A 28 DE FEBRERO 2026**

Concepto	2026	2025	Concepto	2026	2025
<b>ACTIVO</b>			<b>PASIVO</b>		
<b>Activo Circulante</b>			<b>Activo Circulante</b>		
Efectivo y Equivalentes	21,022,365.66	7,339,643.93	Cuentas por Pagar a Corto Plazo	26,926,671.71	34,850,973.16
Efectivo	20,000.00	0.00	Servicios Personales por Pagar a Corto Plazo	0.00	0.00
Bancos/Tesorería	0.00	0.00	Proveedores por Pagar a Corto Plazo	14,126,557.37	17,097,291.84
Bancos/Dependencias y Otros	20,993,563.31	7,330,141.54	Contratistas por Obras Públicas por Pagar a Corto Plazo	0.00	0.00
Inversiones Temporales (hasta 3 meses)	0.00	0.00	Participaciones y Aportaciones por Pagar a Corto Plazo	0.00	0.00
Fondos con Afectación Específica	0.00	0.00	Transferencias Otorgadas por Pagar a Corto Plazo	0.00	0.00
Depósitos de Fondos de Terceros en Garantía y/o Administración	9,402.29	9,402.29	Relaciones y Contribuciones por Pagar a Corto Plazo	12,800,014.34	17,753,681.32
Otros Efectivos y Equivalentes	0.00	0.00	Otras Cuentas por Pagar a Corto Plazo	0.00	0.00
<b>Derechos a Recibir Efectivo o Equivalentes</b>	<b>86,326,172.27</b>	<b>125,787,273.06</b>	Documentos por Pagar a Corto Plazo	0.00	0.00
Inversiones Financieras de Corto Plazo	0.00	0.00	Otros Documentos por Pagar a Corto Plazo	0.00	0.00
Cuentas por Cobrar a Corto Plazo	82,619,134.22	120,877,400.82	<b>Porción a Corto Plazo de la Deuda Pública a Largo Plazo</b>	<b>0.00</b>	<b>0.00</b>
Deudores Diversos por Cobrar a Corto Plazo	27,479.08	22,988.43	Porción a Corto Plazo de la Deuda Pública Interna	0.00	0.00
Ingresos por Recuperar a Corto Plazo	0.00	0.00	Porción a Corto Plazo de Arrendamiento Financiero	0.00	0.00
Deudores por Anticipos de la Tesorería a Corto Plazo	0.00	0.00	<b>Pasivos Diferidos a Corto Plazo</b>	<b>0.00</b>	<b>0.00</b>
Préstamos Otorgados a Corto Plazo	0.00	0.00	Ingresos Cobrados por Adelantado a Corto Plazo	0.00	0.00
Otros Derechos a Recibir Efectivo o Equivalentes a Corto Plazo	3,679,558.97	4,886,883.81	Otros Pasivos Diferidos a Corto Plazo	0.00	0.00
<b>Derechos a Recibir Bienes o Servicios</b>	<b>46,945.59</b>	<b>73,073.83</b>	<b>Fondos y Bienes de Terceros en Garantía y/o Administración a Corto Plazo</b>	<b>0.00</b>	<b>0.00</b>
Anticipos a Proveedores por Adquisición de Bienes y Prestación de Servi. a Corto Plazo	0.00	0.00	Fondos en Garantía a Corto Plazo	0.00	0.00
Anticipos a Proveedores por Adquisición de Bienes Inmuebles y Muebles a Corto Plazo	0.00	0.00	Fondos en Administración a Corto Plazo	0.00	0.00
Anticipos a Proveedores por Adquisición de Bienes Intangibles a Corto Plazo	0.00	0.00	Fondos Fiduciarios a Corto Plazo	0.00	0.00
Anticipos a Contratistas por Obras Públicas a Corto Plazo	0.00	0.00	Fondos de Fideicomisos, Mandatos y Contratos Análogos a Corto Plazo	0.00	0.00
Otros Derechos a Recibir Bienes o Servicios a Corto Plazo	0.00	0.00	Otros Fondos de Terceros en Garantía y/o Administración a Corto Plazo	0.00	0.00
<b>Inventarios</b>	<b>1,202,346.93</b>	<b>1,153,428.93</b>	Valores y Bienes en Garantía a Corto Plazo	0.00	0.00
Inventario de Mercancías para Venta	0.00	0.00	<b>Provisiones a Corto Plazo</b>	<b>0.00</b>	<b>0.00</b>
Inventario de Mercancías en Proceso de Elaboración	1,153,428.93	1,153,428.93	Provisión para Demandas y Juicios a Corto Plazo	0.00	0.00
Bienes en Tránsito	48,918.00	0.00	Provisión para Contingencias a Corto Plazo	0.00	0.00
<b>Almacenes</b>	<b>12,167,316.03</b>	<b>13,598,263.11</b>	<b>Otros Pasivos a Corto Plazo</b>	<b>0.00</b>	<b>0.00</b>
Almacén de Materiales y Suministros de Consumo	12,167,316.03	13,598,263.11	Ingresos por Clasificar	0.00	0.00
<b>Estimación por Pérdida o Deterioro de Activos Circulantes</b>	<b>0.00</b>	<b>0.00</b>	Recaudación por Participar	0.00	0.00
Estimaciones para cuentas incobrables por Derechos a Recibir Efectivo o Equivalentes	0.00	0.00	Otros Pasivos Circulantes	0.00	0.00
Otros Activos Circulantes	0.00	0.00	<b>Total de Pasivos Circulantes</b>	<b>26,926,671.71</b>	<b>34,850,973.16</b>
Valores en Garantía	0.00	0.00			
Adquisición con Fondos de Terceros	0.00	0.00			
<b>Total de Activos Circulantes</b>	<b>120,765,746.42</b>	<b>147,951,682.86</b>			
			<b>Pasivo No Circulante</b>		
<b>Activo No Circulante</b>			Cuentas por Pagar a Largo Plazo	6,741,262.89	6,741,262.89
<b>Inversiones Financieras a Largo Plazo</b>	<b>0.00</b>	<b>0.00</b>	Proveedores por Pagar a Largo Plazo	6,741,262.89	6,741,262.89
Inversiones a Largo Plazo	0.00	0.00	Contratistas por Obras Públicas por Pagar a Largo Plazo	0.00	0.00
Títulos y Valores a Largo Plazo	0.00	0.00	Documentos por Pagar a Largo Plazo	0.00	0.00
Fideicomisos, Mandatos y Contratos Análogos	0.00	0.00	Otros Documentos por Pagar a Largo Plazo	0.00	0.00
Participaciones y Aportaciones de Capital	0.00	0.00	<b>Deuda Pública a Largo Plazo</b>	<b>0.00</b>	<b>0.00</b>
<b>Derechos a Recibir Efectivo o Equivalentes a Largo Plazo</b>	<b>38,771,022.16</b>	<b>38,771,022.16</b>	Préstamos de la Deuda Pública Interna por Pagar a Largo Plazo	0.00	0.00
Documentos por Cobrar a Largo Plazo	38,617,225.24	38,617,225.24	Arrendamiento Financiero por Pagar a Largo Plazo	0.00	0.00
Deudores Diversos a Largo Plazo	153,796.92	153,796.92	<b>Pasivos Diferidos a Largo Plazo</b>	<b>11,347,610.37</b>	<b>11,347,610.37</b>
Ingresos por Recuperar a Largo Plazo	0.00	0.00	Intereses Cobrados por Adelantado a Largo Plazo	0.00	0.00
Préstamos Otorgados a Largo Plazo	0.00	0.00	Otros Pasivos Diferidos a Largo Plazo	11,347,610.37	11,347,610.37
Otros Derechos a Recibir Efectivo o Equivalentes a Largo Plazo	0.00	0.00	<b>Fondos y Bienes de Terceros en Garantía y/o Administración a Largo Plazo</b>	<b>0.00</b>	<b>0.00</b>
<b>Bienes Inmuebles, Infraestructura y Construcciones en Proceso</b>	<b>13,922,810.00</b>	<b>13,922,810.00</b>	Fondos en Garantía a Largo Plazo	0.00	0.00
Terrenos	0.00	0.00	Fondos en Administración a Largo Plazo	0.00	0.00
Edificios no Habitacionales	13,922,810.00	13,922,810.00	Fondos Contingentes a Largo Plazo	0.00	0.00
Infraestructura	0.00	0.00	Fondos de Fideicomisos, Mandatos y Contratos Análogos a Largo Plazo	0.00	0.00
Construcciones en Proceso en Bienes de Dominio Público	0.00	0.00	Otros Fondos de Terceros en Garantía y/o Administración a Largo Plazo	0.00	0.00
Construcciones en Proceso en Bienes Propios	0.00	0.00	Valores y Bienes en Garantía a Largo Plazo	0.00	0.00
Otros Bienes Inmuebles	0.00	0.00	<b>Provisiones a Largo Plazo</b>	<b>0.00</b>	<b>0.00</b>
<b>Bienes Muebles</b>	<b>25,957,004.37</b>	<b>27,385,985.75</b>	Provisión para Demandas y Juicios a Largo Plazo	0.00	0.00
Mobiliario y Equipo de Administración	3,020,166.01	4,878,848.25	Provisión para Pensiones a Largo Plazo	0.00	0.00
Mobiliario y Equipo Educativo y Recreativo	0.00	0.00	Provisión para Contingencias a Largo Plazo	0.00	0.00
Equipo e Instrumental Médico y de Laboratorio	0.00	0.00	Otras Provisiones a Largo Plazo	0.00	0.00
Vehículos y Equipo de Transporte	1,490,850.01	1,070,149.15	<b>Total de Pasivos No Circulantes</b>	<b>18,089,073.26</b>	<b>18,089,093.61</b>
Equipo de Defensa y Seguridad	0.00	0.00			
Maquinaria, Otros Equipos y Herramientas	0.00	0.00	<b>Total del Pasivo</b>	<b>45,015,644.97</b>	<b>52,940,066.77</b>
Colectores, Obras de Arte y Objetos Valiosos	21,436,968.35	21,436,988.35			
Activos Biológicos	0.00	0.00			
<b>Activos Intangibles</b>	<b>0.00</b>	<b>0.00</b>	<b>HACIENDA PÚBLICA/PATRIMONIO</b>		
Software	0.00	0.00	Hacienda Pública/Patrimonio Contribuido	7,396,188.35	7,396,188.35
Patentes, Marcas y Derechos	0.00	0.00	Aportaciones	0.00	0.00
Concesiones y Franquicias	0.00	0.00	Aportaciones	0.00	0.00
Licencias	0.00	0.00	Donaciones de Capital	7,396,188.35	7,396,188.35
Otros Activos Intangibles	0.00	0.00	Donaciones de Capital	0.00	0.00
<b>Depreciación, Deterioro y Amortización Acumulada de Bienes</b>	<b>(9,913,561.94)</b>	<b>(9,913,561.94)</b>	Actualización de la Hacienda Pública / Patrimonio	0.00	0.00
Depreciación Acumulada de Bienes Inmuebles	0.00	0.00	Actualización de la Hacienda Pública / Patrimonio	0.00	0.00
Depreciación Acumulada de Infraestructura	0.00	0.00	<b>Hacienda Pública/Patrimonio Generado</b>	<b>137,091,686.69</b>	<b>157,782,082.71</b>
Depreciación Acumulada de Bienes Muebles	(9,913,561.94)	(9,913,561.94)	Resultados del Ejercicio (Ahorro/Desahorro)	(18,749,574.78)	91,484,920.15
Deterioro Acumulado de Activos Biológicos	0.00	0.00	Resultados del Ejercicio (Ahorro/Desahorro)	(18,749,574.78)	91,484,920.15
Amortización Acumulada de Activos Intangibles	0.00	0.00	Resultados de Ejercicios Anteriores	148,487,247.42	58,943,148.51
<b>Activos Diferidos</b>	<b>499.00</b>	<b>499.00</b>	Resultados de Ejercicios Anteriores	148,487,247.42	58,943,148.51
Estudios, Formulación y Evaluación de Proyectos	0.00	0.00	Revalúos	7,354,014.05	7,354,014.05
Derechos sobre Bienes en Régimen de Arrendamiento Financiero	0.00	0.00	Revalúo de Bienes Inmuebles	7,354,014.05	7,354,014.05
Gastos Pagados por Adelantado a Largo Plazo	0.00	0.00	Revalúo de Bienes Intangibles	0.00	0.00
Anticipos a Largo Plazo	499.00	499.00	Reservas	0.00	0.00
Beneficios al Retiro de Empleados Pagados por Adelantado	0.00	0.00	Reservas de Patrimonio	0.00	0.00
Otros Activos Diferidos	0.00	0.00	Reservas por Contingencias	0.00	0.00
<b>Estimación por Pérdida o Deterioro de Activos no Circulantes</b>	<b>0.00</b>	<b>0.00</b>	Rectificaciones de Resultados de Ejercicios Anteriores	0.00	0.00
Estimaciones por Pérdida de Cuentas Incobrables de Documentos por Cobrar a Largo Plazo	0.00	0.00	Cambios por Políticas Contables	0.00	0.00
Estimaciones por Pérdida de Cuentas Incobrables de Deudores Diversos por Cobrar a Largo Plazo	0.00	0.00	Cambios por Errores Contables	0.00	0.00
<b>Otros Activos no Circulantes</b>	<b>0.00</b>	<b>0.00</b>	<b>Exceso o Insuficiencia en la Actualización de la Hacienda Pública/Patrimonio</b>	<b>0.00</b>	<b>0.00</b>
Bienes en Arrendamiento Financiero	0.00	0.00	Resultado por Posición Monetaria	0.00	0.00
Bienes en Comodato	0.00	0.00	Resultado por Posición Monetaria	0.00	0.00
			Resultado por Tenencia de Activos no Monetarios	0.00	0.00
			Resultado por Tenencia de Activos no Monetarios	0.00	0.00
<b>Total de Activos No Circulantes</b>	<b>68,737,773.69</b>	<b>70,166,754.97</b>	<b>Total Hacienda Pública/Patrimonio</b>	<b>144,487,875.04</b>	<b>165,178,271.06</b>
<b>Total del Activo</b>	<b>189,503,520.01</b>	<b>218,118,437.83</b>	<b>Total del Pasivo y Hacienda Pública/Patrimonio</b>	<b>189,503,520.01</b>	<b>218,118,437.83</b>

*[Firma]*  
MTR. GABRIELA FABIOLA RUIZ NIÑO  
COORDINADORA ADMINISTRATIVA


*[Firma]*  
LIC. RUBÉN ALBERTO MOGUEL NURICUMBO  
DIRECTOR GENERAL

Bajo protesta de decir verdad declaramos que los Estados Financieros y sus notas, son razonablemente correctos y son responsabilidad del emisor".



Concepto	2025	2024	Concepto	2025	2024
<b>ACTIVO</b>			<b>PASIVO</b>		
<b>Activo Circulante</b>			<b>Pasivo Circulante</b>		
Efectivo y Equivalentes	21,022,965.60	7,339,543.93	Cuentas por Pagar a Corto Plazo	26,926,571.71	34,850,973.16
Derechos a Recibir Efectivo o Equivalentes	86,326,172.27	125,787,273.06	Documentos por Pagar a Corto Plazo	0.00	0.00
Derechos a Recibir Bienes o Servicios	46,945.59	73,073.83	Porción a Corto Plazo de la Deuda Pública a Largo Plazo	0.00	0.00
Inventarios	1,202,346.93	1,153,428.93	Pasivos Diferidos a Corto Plazo	0.00	0.00
Almacenes	12,167,316.03	13,598,263.11	Fondos y Bienes de Terceros en Garantía y/o Administración a Corto Plazo	0.00	0.00
Estimación por Pérdida o Deterioro de Activos Circulantes	0.00	0.00	Provisiones a Corto Plazo	0.00	0.00
Otros Activos Circulantes	0.00	0.00	Otros Pasivos a Corto Plazo	0.00	0.00
<b>Total de Activos Circulantes</b>	<b>120,765,746.42</b>	<b>147,951,682.86</b>	<b>Total de Pasivos Circulantes</b>	<b>26,926,571.71</b>	<b>34,850,973.16</b>
<b>Activo No Circulante</b>			<b>Pasivo No Circulante</b>		
Inversiones Financieras a Largo Plazo	0.00	0.00	Cuentas por Pagar a Largo Plazo	6,741,262.89	6,741,262.89
Derechos a Recibir Efectivo o Equivalentes a Largo Plazo	38,771,022.16	38,771,022.16	Documentos por Pagar a Largo Plazo	0.00	0.00
Bienes Inmuebles, Infraestructura y Construcciones en Proceso	13,922,810.00	13,922,810.00	Deuda Pública a Largo Plazo	0.00	0.00
Bienes Muebles	25,957,004.37	27,385,985.75	Pasivos Diferidos a Largo Plazo	11,347,810.37	11,347,830.72
Activos Intangibles	0.00	0.00	Fondos y Bienes de Terceros en Garantía y/o Administración a Largo Plazo	0.00	0.00
Depreciación, Deterioro y Amortización Acumulada de Bienes	(9,913,561.94)	(9,913,561.94)	Provisiones a Largo Plazo	0.00	0.00
Activos Diferidos	499.00	499.00	<b>Total de Pasivos No Circulantes</b>	<b>18,089,073.26</b>	<b>18,089,093.61</b>
Estimación por Pérdida o Deterioro de Activos no Circulantes	0.00	0.00			
Otros Activos no Circulantes	0.00	0.00			
<b>Total de Activos No Circulantes</b>	<b>68,737,773.59</b>	<b>70,166,754.97</b>	<b>Total del Pasivo</b>	<b>45,015,644.97</b>	<b>52,940,066.77</b>
<b>HACIENDA PÚBLICA/PATRIMONIO</b>					
<b>Hacienda Pública/Patrimonio Contribuido</b>					
Aportaciones					
Donaciones de Capital					
Actualización de la Hacienda Pública/Patrimonio					
<b>Hacienda Pública/Patrimonio Generado</b>					
Resultados del Ejercicio (Ahorro/Desahorro)					
Resultados de Ejercicios Anteriores					
Revalúos					
Reservas					
Rectificaciones de Resultados de Ejercicios Anteriores					
<b>Exceso o Insuficiencia en la Actualización de la Hacienda Pública/Patrimonio</b>					
Resultado por Posición Monetaria					
Resultado por Tenencia de Activos no Monetarios					
<b>Total Hacienda Pública/Patrimonio</b>					
<b>Total del Activo</b>					
<b>Total del Pasivo y Hacienda Pública/Patrimonio</b>					

  
LIC. GABRIELA FABIOLA RUIZ NIÑO  
COORDINADORA ADMINISTRATIVA

  
LIC. RUBÉN ALBERTO MOGUEL NURICUMBO  
DIRECTOR GENERAL

"Bajo protesta de decir verdad declaramos que los Estados Financieros y sus notas, son razonablemente correctos y son responsabilidad del emisor".



Fecha:

Concepto	2026	2025
<b>INGRESOS Y OTROS BENEFICIOS</b>		
<i>Ingresos de Gestión</i>	<b>1,372,884.80</b>	<b>187,296,169.97</b>
Impuestos	0.00	0.00
Cuotas y Aportaciones de Seguridad Social	0.00	0.00
Contribuciones de Mejoras	0.00	0.00
Derechos	0.00	0.00
Productos	0.00	0.00
Aprovechamientos	0.00	0.00
Ingresos por Venta de Bienes y Prestación de Servicios	1,372,884.80	187,296,169.97
<i>Participaciones, Aportaciones, Convenios, Incentivos Derivados de la Colaboración Fiscal, Fondos Distintos de Aportaciones, Transferencias, Asignaciones, Subsidios y Subvenciones, y Pensiones y Jubilaciones</i>	<b>0.00</b>	<b>0.00</b>
Participaciones, Aportaciones, Convenios, Incentivos Derivados de la Colaboración Fiscal y Fondos Distintos de Aportaciones	0.00	0.00
Transferencias, Asignaciones, Subsidios y Subvenciones, y Pensiones y Jubilaciones	0.00	0.00
<i>Otros Ingresos y Beneficios</i>	<b>0.92</b>	<b>99.12</b>
Ingresos Financieros	0.00	0.00
Incremento por Variación de Inventarios	0.00	0.00
Disminución del Exceso de Estimaciones por Pérdida o Deterioro u Obsolescencia	0.00	0.00
Disminución del Exceso de Provisiones	0.00	0.00
Otros Ingresos y Beneficios Varios	0.92	40.52
<b>Total de Ingresos y Otros Beneficios</b>	<b>1,372,885.72</b>	<b>187,296,269.09</b>
<b>GASTOS Y OTRAS PÉRDIDAS</b>		
<i>Gastos de Funcionamiento</i>	<b>20,045,680.48</b>	<b>95,431,157.71</b>
Servicios Personales	3,082,786.59	22,340,346.29
Materiales y Suministros	2,605,496.82	1,820,110.79
Servicios Generales	14,357,397.07	71,270,700.63
<i>Transferencias, Asignaciones, Subsidios y Otras Ayudas</i>	<b>0.00</b>	<b>0.00</b>
Transferencias Internas y Asignaciones al Sector Público	0.00	0.00
Transferencias al Resto del Sector Público	0.00	0.00
Subsidios y Subvenciones	0.00	0.00
Ayudas Sociales	0.00	0.00
Pensionamientos y Jubilaciones	0.00	0.00
Transferencias a Fideicomisos, Mandatos y Contratos Análogos	0.00	0.00
Transferencias a la Seguridad Social	0.00	0.00
Donativos	0.00	0.00
Transferencias al Exterior	0.00	0.00
<i>Participaciones y Aportaciones</i>	<b>0.00</b>	<b>0.00</b>
Participaciones	0.00	0.00
Aportaciones	0.00	0.00
Convenios	0.00	0.00
<i>Intereses, Comisiones y Otros Gastos de la Deuda Pública</i>	<b>0.00</b>	<b>0.00</b>
Intereses de la Deuda Pública	0.00	0.00
Comisiones de la Deuda Pública	0.00	0.00
Gastos de la Deuda Pública	0.00	0.00
Costo por Coberturas	0.00	0.00
Apoyos Financieros	0.00	0.00
<i>Otros Gastos y Pérdidas Extraordinarias</i>	<b>76,780.02</b>	<b>380,191.23</b>
Estimaciones, Depreciaciones, Deterioros, Obsolescencia y Amortizaciones	0.00	176,548.69
Provisiones	0.00	0.00
Disminución de Inventarios	0.00	0.00
Otros Gastos	76,780.02	203,642.54
<i>Inversión Pública</i>	<b>0.00</b>	<b>0.00</b>
Inversión Pública no Capitalizable	0.00	0.00
<b>Total de Gastos y Otras Pérdidas</b>	<b>20,122,460.50</b>	<b>95,811,348.94</b>
<b>Resultados del Ejercicio (Ahorro/Desahorro)</b>	<b>(18,749,574.78)</b>	<b>91,484,920.15</b>

MTRA. GABRIELA FABIOLA RUIZ NIÑO  
COORDINADORA ADMINISTRATIVA


LIC. RUBEN ALBERTO MOGUEL NURICUMBO  
DIRECTOR GENERAL

"Bajo protesta de decir verdad declaramos que los Estados Financieros y sus notas, son razonablemente correctos y son responsabilidad del emisor".

TALLERES GRAFICOS DE CHIAPAS  
BALANZA DE COMPROBACION MENSUAL AL 28 DE FEBRERO 2026

Cuenta	Nombre	Saldos Deudor	Iniciales Acreedor	Cargos	Abonos	Saldos Deudor	Actuales Acreedor
1111-000-000-00	EFFECTIVO	20,000.00		0.00	0.00	20,000.00	
1113-000-000-00	BANCOS/DEPEND. Y OTROS	19,608,407.52		21,880,425.63	20,495,269.84	20,993,563.31	
1116-000-000-00	DEPOSITO DE FONDOS DE TERCEROS EN I	9,402.29		0.00	0.00	9,402.29	
1122-000-000-00	CUENTAS POR COBRAR A CORTO PLAZO	104,369,221.69		36,061.88	21,786,149.35	82,619,134.22	
1123-000-000-00	DEUDORES DIVERSOS X COBRAR A CORTI	27,479.08		0.00	0.00	27,479.08	
1129-000-000-00	OTROS DERECHOS A RECIBIR EFFECTIVO C	5,088,671.56		4,314,236.72	5,723,349.31	3,679,558.97	
1131-000-000-00	ANTICIPO A PROVEEDORES POR ADQUISIC	4,872.00		46,945.59	4,872.00	46,945.59	
1143-000-000-00	INVENT. DE MERCANCIAS EN PROC.DE EL/	1,153,428.93		0.00	0.00	1,153,428.93	
1145-000-000-00	BIENES EN TRANSITO	26,418.00		22,500.00	0.00	48,918.00	
1151-000-000-00	ALMACENES DE MATERIALES Y SUMINISTI	14,412,674.48		158,056.05	2,403,414.50	12,167,316.03	
1221-000-000-00	DOCUMENTOS POR COBRAR A LARGO PL/	38,617,225.24		0.00	0.00	38,617,225.24	
1222-000-000-00	DEUDORES DIVERSOS A LARGO PLAZO	153,796.92		0.00	0.00	153,796.92	
1233-000-000-00	EDIFICIOS NO HABITACIONALES	13,922,810.00		0.00	0.00	13,922,810.00	
1241-000-000-00	MOBILIARIO Y EQUIPO DE ADMINISTRACIO	4,927,927.25		42,060.00	1,940,821.24	3,029,166.01	
1244-000-000-00	VEHICULOS Y EQUIPO DE TRANSPORTE	1,070,149.15		420,700.86	0.00	1,490,850.01	
1246-000-000-00	MAQUINARIA, OTROS EQUIPOS Y HERRAM	21,436,988.35		0.00	0.00	21,436,988.35	
1263-000-000-00	DEPRECIACION ACUMULADA DE BIENES M		9,913,561.94	0.00	0.00		9,913,561.94
1274-000-000-00	ANTICIPOS A LARGO PLAZO	499.00		0.00	0.00	499.00	
2112-000-000-00	PROVEEDORES POR PAGAR A CORTO PLA		18,557,904.60	17,813,876.49	13,382,529.26		14,126,557.37
2117-000-000-00	RETENCIONES Y CONTRIBUCIONES X PAGAR A CORTO PLA		16,787,046.40	8,353,495.84	4,366,463.78		12,800,014.34
2119-000-000-00	OTRAS CUENTAS X PAGAR A CORTO PLAZ		1,416.00	1,416.00	0.00		0.00
2211-000-000-00	PROVEEDORES POR PAGAR A LARGO PLA		6,741,262.89	0.00	0.00		6,741,262.89
2249-000-000-00	OTROS PASIVOS DIFERIDOS A LARGO PLA		11,347,830.72	20.35	0.00		11,347,810.37
3121-000-000-00	DONACION DE CAPITAL		7,396,188.35	0.00	0.00		7,396,188.35
3211-000-000-00	RESULTADO DEL EJERCICIO (AHORRO/DE: 0.00		0.00	0.00	0.00	0.00	0.00
3221-000-000-00	RESULTADO DEL EJERCICIO ANTERIORES		150,428,068.66	1,940,821.24	0.00	0.00	148,487,247.42
3231-000-000-00	REVALUOS DE BIENES INMUEBLES		7,354,014.05				7,354,014.05
4174-000-000-00	INGRESOS POR VTAS DE BIENES Y PREST		1,341,796.98	0.00	31,087.82		1,372,884.80
4223-000-000-00	SUBSIDIOS Y SUBVENCIONES		0.00	0.00	0.00		0.00
4399-000-000-00	OTROS INGRESOS Y BENEFICIOS VARIOS		0.74	0.00	0.18		0.92
5111-000-000-00	REMUNERACIONES AL PERSONAL DE CAR	1,362,711.89	0.00	1,720,074.70	0.00	3,082,786.59	0.00
5123-000-000-00	MATERIAS PRIMAS Y MATERIALES DE PRC	187,200.08	0.00	2,418,296.74	0.00	2,605,496.82	0.00
5131-000-000-00	SERVICIOS BASICOS	3,407,397.31	0.00	10,951,015.74	1,015.98	14,357,397.07	0.00
5139-000-000-00	OTROS SERVICIOS GENERALES	0.00		0.00	0.00	0.00	0.00
5515-000-000-00	DEPRECIACION DE BIENES MUEBLES	0.00		0.00	0.00	0.00	
5599-000-000-00	OTROS GASTOS	61,810.59	0.00	14,969.43	0.00	76,780.02	0.00
7611-000-000-00	BIENES BAJO CONTRATO EN CONCESION	3.00		0.00	0.00	3.00	0
7621-000-000-00	CONTRATO DE CONCESION POR BIENES	0.00	3.00	0.00	0.00		3.00
Sumas Iguales:		229,869,094.33	229,869,094.33	70,134,973.26	70,134,973.26	219,539,545.45	219,539,545.45

  
MTRA. GABRIELA FABIOLA RUIZ NIÑO  
COORDINADORA ADMINISTRATIVA

  
LIC. RUBEN ALBERTO MOGUEL NURICOMBO  
DIRECTOR GENERAL

TALLERES GRAFICOS DE CHIAPAS  
BALANZA DE COMPROBACION ACUMULADA AL 28 DE FEBRERO 2026

TALLERES GRAFICOS DE CHIAPAS


Cuenta	Nombre	Saldos Deudor	Iniciales Acreedor	Cargos	Abonos	Saldos Deudor	Actuales Acreedor
1111-000-000-00	EFFECTIVO	0.00		20,000.00	0.00	20,000.00	
1113-000-000-00	BANCOS/DEPEND. Y OTROS	7,330,141.64		39,945,089.25	26,281,667.58	20,993,563.31	
1116-000-000-00	DEPOSITO DE FONDOS DE TERCEROS EN I	9,402.29		0.00	0.00	9,402.29	
1122-000-000-00	CUENTAS POR COBRAR A CORTO PLAZO	120,877,400.82		1,592,546.37	39,850,812.97	82,619,134.22	
1123-000-000-00	DEUDORES DIVERSOS X COBRAR A CORTO	22,988.43		4,490.65	0.00	27,479.08	
1129-000-000-00	OTROS DERECHOS A RECIBIR EFFECTIVO C	4,886,883.81		5,515,402.27	6,722,727.11	3,679,558.97	
1131-000-000-00	ANTICIPO A PROVEEDORES POR ADQUISIC	73,073.83		51,817.59	77,945.83	46,945.59	
1143-000-000-00	INVENT. DE MERCANCIAS EN PROC.DE ELJ	1,153,428.93		0.00	0.00	1,153,428.93	
1145-000-000-00	BIENES EN TRANSITO	0.00		48,918.00	0.00	48,918.00	
1151-000-000-00	ALMACENES DE MATERIALES Y SUMINISTI	13,598,263.11		1,139,395.76	2,570,342.84	12,167,316.03	
1221-000-000-00	DOCUMENTOS POR COBRAR A LARGO PLJ	38,617,225.24		0.00	0.00	38,617,225.24	
1222-000-000-00	DEUDORES DIVERSOS A LARGO PLAZO	153,796.92		0.00	0.00	153,796.92	
1233-000-000-00	EDIFICIOS NO HABITACIONALES	13,922,810.00		0.00	0.00	13,922,810.00	
1241-000-000-00	MOBILIARIO Y EQUIPO DE ADMINISTRACIO	4,878,848.25		91,139.00	1,940,821.24	3,029,166.01	
1244-000-000-00	VEHICULOS Y EQUIPO DE TRANSPORTE	1,070,149.15		420,700.86	0.00	1,490,850.01	
1246-000-000-00	MAQUINARIA, OTROS EQUIPOS Y HERRAM	21,436,988.35		0.00	0.00	21,436,988.35	
1263-000-000-00	DEPRECIACION ACUMULADA DE BIENES M		9,913,561.94	0.00	0.00		9,913,561.94
1274-000-000-00	ANTICIPOS A LARGO PLAZO	499.00		0.00	0.00	499.00	
2112-000-000-00	PROVEEDORES POR PAGAR A CORTO PLA		17,097,291.84	21,398,325.13	18,427,590.66		14,126,557.37
2117-000-000-00	RETENCIONES Y CONTRIBUCIONES X PAGAR A CORTO PLA		17,753,681.32	14,464,743.74	9,511,076.76		12,800,014.34
2119-000-000-00	OTRAS CUENTAS X PAGAR A CORTO PLAZ		0.00	1,416.00	1,416.00		0.00
2211-000-000-00	PROVEEDORES POR PAGAR A LARGO PLA		6,741,262.89	0.00	0.00		6,741,262.89
2249-000-000-00	OTROS PASIVOS DIFERIDOS A LARGO PLA		11,347,830.72	20.35	0.00		11,347,810.37
3121-000-000-00	DONACION DE CAPITAL		7,396,188.35	0.00	0.00		7,396,188.35
3211-000-000-00	RESULTADO DEL EJERCICIO (AHORRO/DE: 0.00		91,484,920.15	91,484,920.15	0.00	0.00	0.00
3221-000-000-00	RESULTADO DEL EJERCICIO ANTERIORES		58,943,148.51	1,940,821.24	91,484,920.15	0.00	148,487,247.42
3231-000-000-00	REVALUOS DE BIENES INMUEBLES		7,354,014.05				7,354,014.05
4174-000-000-00	INGRESOS POR VTAS DE BIENES Y PREST		0.00	0.00	1,372,884.80		1,372,884.80
4223-000-000-00	SUBSIDIOS Y SUBVENCIONES		0.00	0.00	0.00		0.00
4399-000-000-00	OTROS INGRESOS Y BENEFICIOS VARIOS		0.00	0.00	0.92		0.92
5111-000-000-00	REMUNERACIONES AL PERSONAL DE CAR	0.00		3,082,786.59	0.00	3,082,786.59	0.00
5123-000-000-00	MATERIAS PRIMAS Y MATERIALES DE PRC	0.00 0.00		2,605,496.82	0.00	2,605,496.82	0.00
5131-000-000-00	SERVICIOS BASICOS	0.00 0.00		14,358,413.05	1,015.98	14,357,397.07	0.00
5139-000-000-00	OTROS SERVICIOS GENERALES	0.00		0.00	0.00	0.00	0.00
5515-000-000-00	DEPRECIACION DE BIENES MUEBLES	0.00		0.00	0.00	0.00	
5599-000-000-00	OTROS GASTOS	0.00 0.00		76,780.02	0.00	76,780.02	0.00
7611-000-000-00	BIENES BAJO CONTRATO EN CONCESION	3.00		0.00	0.00	3.00	0
7621-000-000-00	CONTRATO DE CONCESION POR BIENES	0.00	3.00	0.00	0.00		3.00
Sumas Iguales:		228,031,902.77	228,031,902.77	198,243,222.84	198,243,222.84	219,539,545.45	219,539,545.45


MTRA. GABRIELA FABIOLA RUIZ NIÑO  
COORDINADORA ADMINISTRATIVA

LIC. RUBEN ALBERTO MOGUEL NURICUMBO  
DIRECTOR GENERAL

TALLERES GRAFICOS DE CHIAPAS  
ESTADO ANALITICO DEL ACTIVO  
DEL 01 DE ENERO AL 28 DE FEBREROO 2026


Cuenta inicial:1111-000-000-00	Cuenta final :7621-000-000-00	Núm. cuenta	Descripción	saldo Inicial	cargos del periodo	Abonos del periodo	Saldo final	Flujo del periodo
1111-000-000-00			EFFECTIVO	0.00	20,000.00		20,000.00	20,000.00
1113-000-000-00			BANCOS/DEPENDENCIAS Y OTROS	7,330,141.64	39,945,089.25	26,281,667.58	20,993,563.31	13,663,421.67
1116-000-000-00			DEP. DE FOND. DE TERC. EN GARANTIA	9,402.29	0.00	0.00	9,402.29	0.00
1122-000-000-00			CUENTAS POR COBRAR A CORTO PLAZO	120,877,400.82	1,592,546.37	39,850,812.97	82,619,134.22	-38,258,266.60
1123-000-000-00			DEUDORES DIVERSOS POR COBRAR A C	22,988.43	4,490.65	0.00	27,479.08	4,490.65
1126-000-000-00			PRESTAMOS OTORGADOS A CORTO PLAZO	0.00	0.00	0.00	0.00	0.00
1129-000-000-00			OTROS DERECHOS A RECIBIR EFECTIVO	4,886,883.81	5,515,402.27	6,722,727.11	3,679,558.97	-1,207,324.84
1131-000-000-00			ANTICIPO A PROVEEDORES POR ADQ.	73,073.83	51,817.59	77,945.83	46,945.59	-26,128.24
1143-000-000-00			INV. DE MERCANCIAS EN PROC. DE ELAB	1,153,428.93	0.00	0.00	1,153,428.93	0.00
1145-000-000-00			BIENES EN TRANSITO	0.00	48,918.00	0.00	48,918.00	48,918.00
1151-000-000-00			ALMACEN DE MAT. Y SUMIN. DE CONSUMO	13,598,263.11	1,139,395.76	2,570,342.84	12,167,316.03	-1,430,947.08
1191-000-000-00			VALORES EN GARANTIA	0.00	0.00	0.00	0.00	0.00
1221-000-000-00			DOCUMENTOS POR COBRAR A LARGO PLA	38,617,225.24	0.00	0.00	38,617,225.24	0.00
1222-000-000-00			DEUDORES DIVERSOS A LARGO PLAZO	153,796.92	0.00	0.00	153,796.92	0.00
1233-000-000-00			EDIFICIOS NO HABITACIONALES	13,922,810.00	0.00	0.00	13,922,810.00	0.00
1239-000-000-00			OTROS BIENES INMUEBLES	0.00	0.00	0.00	0.00	0.00
1241-000-000-00			MOBILIARIO Y EQUIPO DE ADMINISTRACION	4,878,848.45	91,139.00	1,940,821.24	3,029,166.21	-1,849,682.24
1244-000-000-00			VEHICULO Y EQUIPO DE TRANSPORTE	1,070,149.15	420,700.86	0.00	1,490,850.01	420,700.86
1246-000-000-00			MAQUINARIA, OTROS EQUIPOS Y HERRAM.	21,436,988.25	0.00	0.00	21,436,988.25	0.00
1263-000-000-00			DEPRECIACION ACUMULADA DE BIENES	-9,913,561.94	0.00	0.00	-9,913,561.94	0.00
1274-000-000-00			ANTICIPOS A LARGO PLAZO	499.00	0.00	0.00	499.00	0.00
TOTALES:				218,118,337.93	48,829,499.75	77,444,317.57	189,503,520.11	-28,614,817.82


REVISO  
  
 MTRA. FABIOLEA FABIOLEA RUIZ NIÑO  
 COORDINADORA ADMINISTRATIVA

AUTORIZÓ  
  
 LIC. RUBEN ALBERTO MOGUEL NUÑEZ  
 DIRECTOR GENERAL

TALLERES GRAFICOS DE CHIAPAS  
 ESTADO ANALITICO DEL ACTIVO POR RUBRO  
 DEL 01 DE ENERO AL 28 DE FEBRERO 2026

Núm. cu	Descripción	saldo Inicial	cargos del periodo	Abonos del periodo	Saldo final	Flujo del periodo
01	<b>ACTIVO</b>					
11	<b>ACTIVO CIRCULANTE</b>					
111	EFFECTIVO Y EQUIVALENTES	7,339,543.93	39,965,089.25	26,281,667.58	21,022,965.60	13,683,421.67
112	DERECHOS A RECIBIR EFECTIVO O EQUIVALENTES	125,787,273.06	7,112,439.29	46,573,540.08	86,326,172.27	-39,461,100.79
113	DERECHOS A RECIBIR BIENES O SERVICIOS	73,073.83	51,817.59	77,945.83	46,945.59	-26,128.24
114	INVENTARIOS	1,153,428.93	48,918.00	0.00	1,202,346.93	48,918.00
115	ALMACEN	13,598,263.11	1,139,395.76	2,570,342.84	12,167,316.03	-1,430,947.08
12	<b>ACTIVO NO CIRCULANTE</b>					
123	BIENES INMUEBLE, INFRAESTR. Y CONST EN PROCEC	13,922,810.00	0.00	0.00	13,922,810.00	0.00
124	BIENES MUEBLES	27,385,985.85	511,839.86	1,940,821.24	25,957,004.47	-1,428,981.38
122	DOCUMENTOS POR COBRAR A LARGO PLAZO	38,617,225.24	0.00	0.00	38,617,225.24	0.00
122	DEUDORES DIVERSOS A LARGO PLAZO	153,796.92	0.00	0.00	153,796.92	0.00
126	DEPRECIACION ACUMULADA DE BIENES	-9,913,561.94	0.00	0.00	-9,913,561.94	0.00
	ANTIPIPOS A LARGO PLAZO	499.00	0.00	0.00	499.00	0.00
	<b>TOTALES:</b>	218,118,337.93	48,829,499.75	77,444,317.57	189,503,520.11	-28,614,817.82

REVISO  
  
 MTRA. GABRIELA FABIOLA RUIZ NIÑO  
 COORDINADORA ADMINISTRATIVA

AUTORIZO  
  
 LIC. RUBEN ALBERTO MOGUEL NURICUMBO  
 DIRECTOR GENERAL

PERIODO: DEL 01 DE ENERO AL 28 DE FEBRERO DE 2025

CUENTA	DESCRIPCIÓN	SALDOS INICIALES		MOVIMIENTOS		SALDOS		AJUSTES DE ORDEN		SALDOS AJUSTADOS		AJUSTES DE RESULTADOS		BALANCE	
		DEBE	HABER	DEBE	HABER	DEBE	HABER	DEBE	HABER	DEBE	HABER	DEBE	HABER	DEBE	HABER
1111	Bienes			20,000.00		20,000.00					20,000.00			20,000.00	
1112	Depreciación Acumulada	7,376,142.64		30,645,699.25	26,391,697.98	20,095,593.31					20,095,593.31			20,095,593.31	
1113	Depositos de Bienes de Invenario en Garantía de Administración	1,400,000.00													
1122	Comidas por Cobrar a Corto Plazo	158,777,400.02		1,892,648.37	39,859,812.87	82,619,134.22					82,619,134.22			82,619,134.22	
1129	Otros Derechos al Recibir Efectivo o Equivalentes a Corto Plazo	4,896,863.01		5,515,027.27	8,722,727.11	3,679,558.07					3,679,558.07			3,679,558.07	
1131	Indicador a Proveredores por Adquisición de Bienes y Prestación de Servicios a Corto Plazo	70,073.03		51,817.59	77,845.83	46,845.59					46,845.59			46,845.59	
1143	Inventario de Mercaderías en Proceso de Elaboración	1,159,428.04		1,139,995.78	2,070,342.84	1,153,428.04					1,153,428.04			1,153,428.04	
1151	Almacén de Materiales y Suministros de Consumo	13,998,395.11				12,167,216.03					12,167,216.03			12,167,216.03	
1201	Documentos por Cobrar a Largo Plazo	38,817,252.24				38,817,252.24					38,817,252.24			38,817,252.24	
1202	Depositos de Bienes de Invenario	153,798.82				153,798.82					153,798.82			153,798.82	
1203	Depositos de Bienes de Invenario	153,798.82				153,798.82					153,798.82			153,798.82	
1204	Depositos de Bienes de Invenario	153,798.82				153,798.82					153,798.82			153,798.82	
1205	Depositos de Bienes de Invenario	153,798.82				153,798.82					153,798.82			153,798.82	
1206	Depositos de Bienes de Invenario	153,798.82				153,798.82					153,798.82			153,798.82	
1207	Depositos de Bienes de Invenario	153,798.82				153,798.82					153,798.82			153,798.82	
1208	Depositos de Bienes de Invenario	153,798.82				153,798.82					153,798.82			153,798.82	
1209	Depositos de Bienes de Invenario	153,798.82				153,798.82					153,798.82			153,798.82	
1210	Depositos de Bienes de Invenario	153,798.82				153,798.82					153,798.82			153,798.82	
1211	Depositos de Bienes de Invenario	153,798.82				153,798.82					153,798.82			153,798.82	
1212	Depositos de Bienes de Invenario	153,798.82				153,798.82					153,798.82			153,798.82	
1213	Depositos de Bienes de Invenario	153,798.82				153,798.82					153,798.82			153,798.82	
1214	Depositos de Bienes de Invenario	153,798.82				153,798.82					153,798.82			153,798.82	
1215	Depositos de Bienes de Invenario	153,798.82				153,798.82					153,798.82			153,798.82	
1216	Depositos de Bienes de Invenario	153,798.82				153,798.82					153,798.82			153,798.82	
1217	Depositos de Bienes de Invenario	153,798.82				153,798.82					153,798.82			153,798.82	
1218	Depositos de Bienes de Invenario	153,798.82				153,798.82					153,798.82			153,798.82	
1219	Depositos de Bienes de Invenario	153,798.82				153,798.82					153,798.82			153,798.82	
1220	Depositos de Bienes de Invenario	153,798.82				153,798.82					153,798.82			153,798.82	
1221	Depositos de Bienes de Invenario	153,798.82				153,798.82					153,798.82			153,798.82	
1222	Depositos de Bienes de Invenario	153,798.82				153,798.82					153,798.82			153,798.82	
1223	Depositos de Bienes de Invenario	153,798.82				153,798.82					153,798.82			153,798.82	
1224	Depositos de Bienes de Invenario	153,798.82				153,798.82					153,798.82			153,798.82	
1225	Depositos de Bienes de Invenario	153,798.82				153,798.82					153,798.82			153,798.82	
1226	Depositos de Bienes de Invenario	153,798.82				153,798.82					153,798.82			153,798.82	
1227	Depositos de Bienes de Invenario	153,798.82				153,798.82					153,798.82			153,798.82	
1228	Depositos de Bienes de Invenario	153,798.82				153,798.82					153,798.82			153,798.82	
1229	Depositos de Bienes de Invenario	153,798.82				153,798.82					153,798.82			153,798.82	
1230	Depositos de Bienes de Invenario	153,798.82				153,798.82					153,798.82			153,798.82	
1231	Depositos de Bienes de Invenario	153,798.82				153,798.82					153,798.82			153,798.82	
1232	Depositos de Bienes de Invenario	153,798.82				153,798.82					153,798.82			153,798.82	
1233	Depositos de Bienes de Invenario	153,798.82				153,798.82					153,798.82			153,798.82	
1234	Depositos de Bienes de Invenario	153,798.82				153,798.82					153,798.82			153,798.82	
1235	Depositos de Bienes de Invenario	153,798.82				153,798.82					153,798.82			153,798.82	
1236	Depositos de Bienes de Invenario	153,798.82				153,798.82					153,798.82			153,798.82	
1237	Depositos de Bienes de Invenario	153,798.82				153,798.82					153,798.82			153,798.82	
1238	Depositos de Bienes de Invenario	153,798.82				153,798.82					153,798.82			153,798.82	
1239	Depositos de Bienes de Invenario	153,798.82				153,798.82					153,798.82			153,798.82	
1240	Depositos de Bienes de Invenario	153,798.82				153,798.82					153,798.82			153,798.82	
1241	Depositos de Bienes de Invenario	153,798.82				153,798.82					153,798.82			153,798.82	
1242	Depositos de Bienes de Invenario	153,798.82				153,798.82					153,798.82			153,798.82	
1243	Depositos de Bienes de Invenario	153,798.82				153,798.82					153,798.82			153,798.82	
1244	Depositos de Bienes de Invenario	153,798.82				153,798.82					153,798.82			153,798.82	
1245	Depositos de Bienes de Invenario	153,798.82				153,798.82					153,798.82			153,798.82	
1246	Depositos de Bienes de Invenario	153,798.82				153,798.82					153,798.82			153,798.82	
1247	Depositos de Bienes de Invenario	153,798.82				153,798.82					153,798.82			153,798.82	
1248	Depositos de Bienes de Invenario	153,798.82				153,798.82					153,798.82			153,798.82	
1249	Depositos de Bienes de Invenario	153,798.82				153,798.82					153,798.82			153,798.82	
1250	Depositos de Bienes de Invenario	153,798.82				153,798.82					153,798.82			153,798.82	
1251	Depositos de Bienes de Invenario	153,798.82				153,798.82					153,798.82			153,798.82	
1252	Depositos de Bienes de Invenario	153,798.82				153,798.82					153,798.82			153,798.82	
1253	Depositos de Bienes de Invenario	153,798.82				153,798.82					153,798.82			153,798.82	
1254	Depositos de Bienes de Invenario	153,798.82				153,798.82					153,798.82			153,798.82	
1255	Depositos de Bienes de Invenario	153,798.82				153,798.82					153,798.82			153,798.82	
1256	Depositos de Bienes de Invenario	153,798.82				153,798.82					153,798.82			153,798.82	
1257	Depositos de Bienes de Invenario	153,798.82				153,798.82					153,798.82			153,798.82	
1258	Depositos de Bienes de Invenario	153,798.82				153,798.82					153,798.82			153,798.82	
1259	Depositos de Bienes de Invenario	153,798.82				153,798.82					153,798.82			153,798.82	
1260	Depositos de Bienes de Invenario	153,798.82				153,798.82					153,798.82			153,798.82	
1261	Depositos de Bienes de Invenario	153,798.82				153,798.82					153,798.82			153,798.82	
1262	Depositos de Bienes de Invenario	153,798.82				153,798.82					153,798.82			153,798.82	
1263	Depositos de Bienes de Invenario	153,798.82				153,798.82					153,798.82			153,798.82	
1264	Depositos de Bienes de Invenario	153,798.82				153,798.82					153,798.82			153,798.82	
1265	Depositos de Bienes de Invenario	153,798.82				153,798.82					153,798.82			153,798.82	
1266	Depositos de Bienes de Invenario	153,798.82				153,798.82					153,798.82			153,798.82	
1267	Depositos de Bienes de Invenario	153,798.82				153,798.82					153,798.82			153,798.82	
1268	Depositos de Bienes de Invenario	153,798.82				153,798.82					153,798.82			153,798.82	
1269	Depositos de Bienes de Invenario	153,798.82				153,798.82					153,798.82			153,798.82	
1270	Depositos de Bienes de Invenario	153,798.82				153,798.82					153,798.82			153,798.82	
1271	Depositos de Bienes de Invenario	153,798.82				153,798.82					153,798.82			153,798.82	
1272	Depositos de Bienes de Invenario	153,798.82													